



Le binage peut être effectué sur les rangs

Éprouvé nombreuses fois en:

Maïs, Tabac, Tournesol, Betterave sucrière, Soja
Chou, Laitue, Haricots, Poireaux, Tomates, Artichauts,
Lavande, Herbes médicinales et fines herbes
Fraîses, Courges, Pépinières, Roses



La petite bineuse à doigts K.U.L.T.-Kress:

- à partir d'un espacement de rang de **25-35 cm**
- résistant à l'usure et flexible
- 2 possibilités d'adaptions pour différentes cultures et conditions des sols



La bineuse à doigts K.U.L.T.- Kress moyenne:

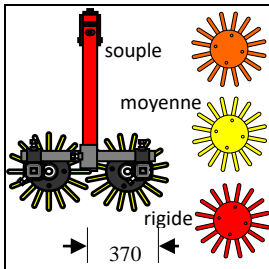
- à partir d'un espacement de rang de **35 - 55 cm**
- 3 possibilités d'adaptions pour différentes cultures et conditions de sol
- disques échangeables
- doigts plastifiés, résistants aux pierres
- 2 roulements à billes



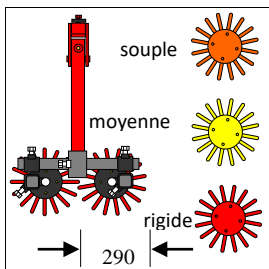
La grande bineuse à doigts K.U.L.T.-Kress:

- à partir d'un espacement de rang de **50 cm**
- 3 possibilités d'adaptions pour différentes cultures et conditions de sol
- disques échangeables
- doigts plastifiés, résistants aux pierres
- 2 roulements à billes

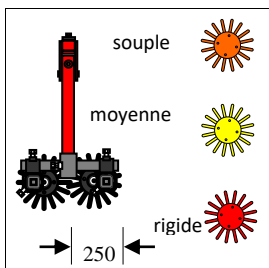
PRÉCISIONS TECHNIQUES:



La Grande
1 paire de bineuses
à doigts,
Ø 370 mm pour rangs à
partir de 50 cm



La Moyenne
1 paire de bineuses
à doigts,
Ø 290 mm pour rangs de
35-55cm



La Petite
1 paire de bineuses
à doigts,
Ø 250 mm pour rangs de
25-35cm



Le support Kress
peut être monté
sans difficulté sur
toutes bineuses



L'ensemble bineuse
avec guidage ma-
nuel permet un tra-
vail d'une grande
précision



Grandes bineuses à
doigts K.U.L.T.-
Kress, souples en
maïs

Objectif: gagner du temps et éviter de la main d'œuvre

Utilisations: - cultures maraichères
- arboricultures et pépinières
- légumes, maïs, tabac,
- fraises, betteraves etc.

Temps d'utilisation: 10 jours après la plantation

Principe: les doigts en caoutchouc s'intègrent sous la terre sans abîmer les cultures et arrachent les mauvaises herbes là où une bineuse standard n'accède pas.

Poids: 23 kg par rang avec montant

Longueur et largeur: 90 x 60 cm (possibilité de modifier sur de-
mande)

Hauteur: 50-80 cm (plus haut sur demande)

Possibilité d'adaptation: sur toute bineuse ou machine permettant le binage

Montage: sur l'avant, arrière ou partie intermédiaire

Vitesse de travail: 4 à 15 km/h

Espacement de rang:
petite: 25-35 cm
moyenne: 35-55 cm
grande: à partir de 50 cm
Maxi: à partir de 90 cm

Profondeur: de travail de 2 à 4 cm



K.U.L.T. Kress Umweltschonende Landtechnik GmbH
Derdinger Str. 20 · 75057 Kürnbach
Telefon +49 (0)7258 2009600
info@kult-kress.de · www.kult-kress.de